

RELATÓRIO E CONTAS



SORRISO ASSOCIAÇÃO DOS AMIGOS DO NINHO DOS PEQUENITOS

ANO: 2023

## RELATÓRIO DE GESTÃO

SORRISO ASSOCIAÇÃO DOS AMIGOS DO NINHO DOS PEQUENITOS

ANO: 2023

## 1 - Introdução

A SORRISO ASSOCIAÇÃO DOS AMIGOS DO NINHO DOS PEQUENITOS, com sede social em RUA AUGUSTA-MATERNIDADE BISSAYA BARRETO , 3000-160 COIMBRA, com um Fundo Patrimonial de 19.210,69 €, tem como atividade principal Outras atividades associativas, n.e. (Centro de acolhimento temporário Infanto-Juvenil). O presente relatório de gestão expressa de forma apropriada a situação financeira e os resultados da atividade exercida no período económico findo em 31 de Dezembro de 2023.

O presente relatório é elaborado nos termos dos Estatutos da SORRISO ASSOCIAÇÃO DOS AMIGOS DO NINHO DOS PEQUENITOS e contém uma exposição fiel e clara da evolução dos negócios, do desempenho e da posição da Associação, procedendo a uma análise equilibrada e global da evolução dos negócios, dos resultados e da sua posição financeira, em conformidade com a dimensão e complexidade da sua atividade, bem como uma descrição dos principais riscos e incertezas com que a mesma se defronta.

## 2 - Enquadramento Económico

A conjuntura económica têm-se mantido estável, com descida da inflação de 7,8% em 2022 para 4,3% em 2023, no entanto a nossa massa salarial teve um aumento 7%.

No presente exercício ainda não conseguimos apresentar resultados positivos, mas salientamos a extraordinária melhoria nos resultados face aos anos anteriores, pelo que acreditamos ser possível, equilibrar as contas da Sorriso.

## 3 - Análise da Atividade e da Posição Financeira

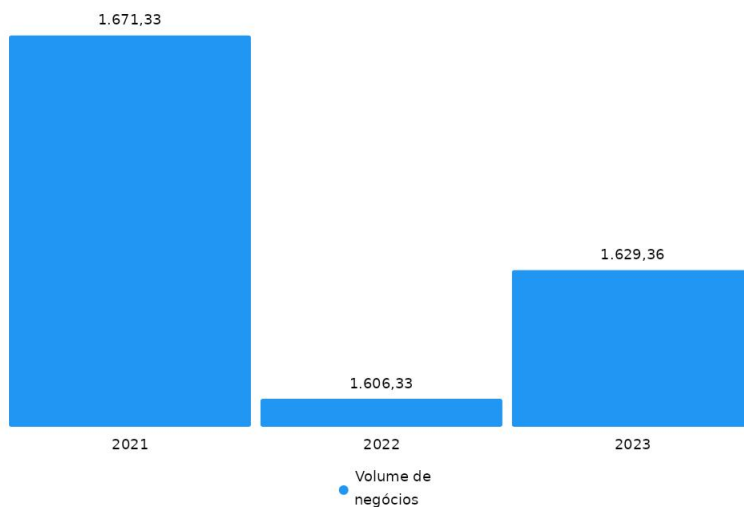
A atividade apresentou um resultado negativo de -10.546,24 €.

No período de 2023 os resultados espelham uma evolução positiva, relativamente às quotizações e jóias.


O volume de negócios atingiu um valor de 1.629,36 €, representando uma variação de 1,43% relativamente ao ano anterior.

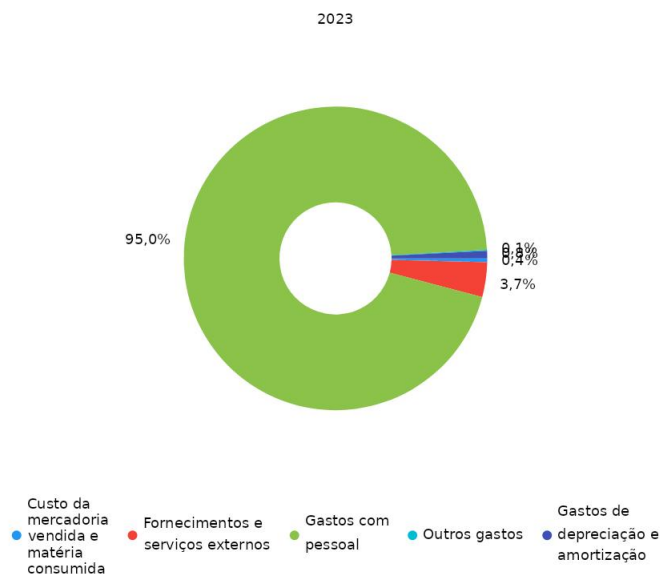
A angariação de donativos e de subsídios foi negativa face a 2022, tendo importado em 239.550,25 €.

A evolução dos rendimentos bem como a respetiva estrutura são apresentadas nos gráficos seguintes:



Relativamente aos gastos incorridos no período económico ora findo, apresenta-se de seguida a sua estrutura, bem como o peso relativo de cada uma das naturezas no total dos gastos da entidade:

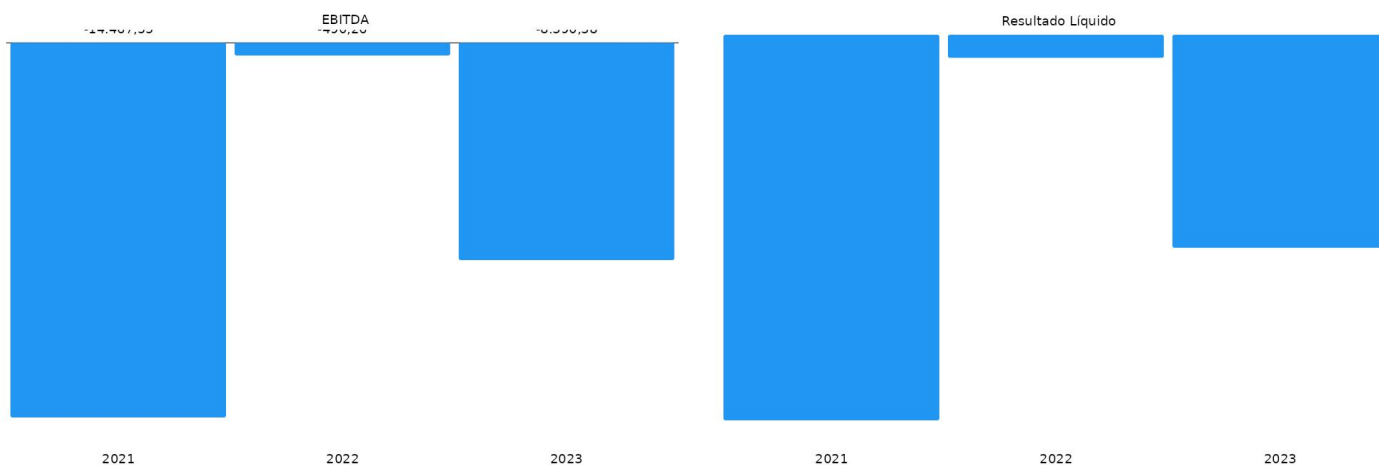




No que diz respeito ao pessoal, o quadro seguinte apresenta a evolução dos gastos com o pessoal, bem como o respetivo nº de efetivos:

Itens	PERÍODO		
	2021	2022	2023
Gastos com Pessoal	241.840,64	240.071,51	257.043,13
Nº Médio de Pessoas	14,00	14,00	
Gasto Médio por Pessoa	17.274,33	17.147,97	

Na sequência do exposto, do ponto de vista económico, a entidade apresentou, comparativamente ao ano anterior os seguintes valores de EBITDA e de Resultado Líquido.



Em resultado da sua atividade, a posição financeira da entidade apresenta, também comparativamente com o ano anterior, a

seguinte evolução ao nível dos principais indicadores de autonomia financeira e endividamento:



De uma forma detalhada, pode-se avaliar a posição financeira da entidade através da análise dos seguintes itens de balanço:

Itens	PERÍODO		
	2021	2022	2023
Ativo não corrente	10.203,08	10.958,35	9.586,72
<i>Percentagem ativo não corrente</i>	<i>11,59%</i>	<i>11,65%</i>	<i>7,84%</i>
Ativo corrente	77.868,39	83.145,41	112.727,52
<i>Percentagem ativo corrente</i>	<i>88,42%</i>	<i>88,36%</i>	<i>92,16%</i>
<b>Total ativo</b>	<b>88.071,47</b>	<b>94.103,76</b>	<b>122.314,24</b>
Capital Próprio	40.816,39	41.534,00	41.550,02
<i>Percentagem Capital Próprio</i>	<i>46,35%</i>	<i>44,14%</i>	<i>33,97%</i>
Passivo corrente	47.255,08	52.569,76	80.764,22
<i>Percentagem passivo corrente</i>	<i>53,66%</i>	<i>55,86%</i>	<i>66,03%</i>
<b>Total Capital Próprio e Passivo</b>	<b>88.071,47</b>	<b>94.103,76</b>	<b>122.314,24</b>

A SORRISO ASSOCIAÇÃO DOS AMIGOS DO NINHO DOS PEQUENITOS exerceu atividade nos seguintes setores:

Centro de Acolhimento Temporário.

#### 4 - Proposta de Aplicação dos Resultados

A SORRISO ASSOCIAÇÃO DOS AMIGOS DO NINHO DOS PEQUENITOS no período económico findo em 31 de dezembro de 2023 realizou um resultado líquido de -10.546,24€ (negativo), propondo que o saldo transite para o exercício seguinte.

Itens	PERÍODO 2023
Resultados Transitados	-10.546,24
<b>Total</b>	<b>-10.546,24</b>

## 5 - Expetativas Futuras

### 5.1. Evolução previsível da Associação

A Direção, a par de anos anteriores, realça a tendência de estabilização dos resultados face aos anos anteriores e, continua a acreditar ser possível com o apoio das Entidades envolvidas reverter a situação negativa dos últimos exercícios.

## 6 - Outras Informações

A SORRISO ASSOCIAÇÃO DOS AMIGOS DO NINHO DOS PEQUENITOS não dispõe de quaisquer sucursais quer no território nacional, quer no estrangeiro.

Após o termo do exercício não ocorreram factos relevantes que afetem a situação económica e financeira expressa pelas Demonstrações Financeiras no termo do período económico de 2023.

Não foram realizados negócios entre a Associação e os seus diretores. Não lhes foram concedidos quaisquer empréstimos nem adiantamentos por conta de lucros.

A entidade não está exposta a riscos financeiros que possam provocar efeitos materialmente relevantes na sua posição financeira e na continuidade das suas operações. As decisões tomadas pelo órgão de gestão assentaram em regras de prudência, pelo que entende que as obrigações assumidas não são geradoras de riscos que não possam ser regularmente suportados pela entidade.

Não existem dívidas em mora perante o setor público estatal.

Também não existem dívidas em mora perante a segurança social.

## 7 - Considerações Finais

Expressamos os nossos agradecimentos a todos os que manifestaram confiança e preferência, em particular aos nossos

associados, colaboradores e mecenas porque a eles se deve muito das nossas atividades.

Aos nossos Associados deixamos uma mensagem de apreço pelo seu empenho, os quais foram e continuarão a sê-lo no futuro elementos fundamentais para a sustentabilidade da SORRISO ASSOCIAÇÃO DOS AMIGOS DO NINHO DOS PEQUENITOS.

Um agradecimento especial à Segurança Social e aos elementos desta Entidade que diretamente têm colaborado com a nossa Associação, pelo seu profissionalismo.

Apresenta-se, de seguida as demonstrações financeiras relativas ao período findo, que compreendem o Balanço, a Demonstração dos Resultados por naturezas, a Demonstração de Alterações do Capital Próprio, a Demonstração dos Fluxos de Caixa e o Anexo e Relatório de Atividades.





RUBRICAS	Notas	DATAS		
		2023	2022	
<b>ATIVO</b>				
<b>Ativo não corrente</b>				
Ativos fixos tangíveis	4	8.013,74	9.412,09	
Ativos intangíveis	5	110,15	198,30	
Outros créditos e ativos não correntes		1.462,83	1.347,96	
		<b>9.586,72</b>	<b>10.958,35</b>	
<b>Ativo corrente</b>				
Inventários	7	380,84	322,32	
Créditos a receber	11	10.102,26	1.424,94	
Estado e outros entes públicos		2,36	1,57	
Diferimentos		1.766,03	1.066,59	
Caixa e depósitos bancários		100.476,03	80.329,99	
		<b>112.727,52</b>	<b>83.145,41</b>	
<b>Total do ativo</b>		<b>122.314,24</b>	<b>94.103,76</b>	
<b>FUNDOS PATRIMONIAIS E PASSIVO</b>				
<b>Fundos patrimoniais</b>				
Fundos	11	19.210,69	19.210,69	
Resultados transitados		32.885,57	24.642,99	
Resultado líquido do período		-10.546,24	-2.319,68	
<b>Total dos fundos patrimoniais</b>		<b>41.550,02</b>	<b>41.534,00</b>	
<b>Passivo</b>				
<b>Passivo não corrente</b>				
<b>Passivo corrente</b>				
Fornecedores	11	324,10	74,71	
Estado e outros entes públicos		6.051,30	5.971,14	
Diferimentos		14.217,71		
Outros passivos correntes	11;12	60.171,11	46.523,91	
		<b>80.764,22</b>	<b>52.569,76</b>	
<b>Total do passivo</b>		<b>80.764,22</b>	<b>52.569,76</b>	
<b>Total dos fundos patrimoniais e do passivo</b>		<b>122.314,24</b>	<b>94.103,76</b>	



Demonstração dos Resultados por  
Naturezas - (modelo para ESNL)  
do período findo em 31-12-2023  
(montantes em EURO)

SORRISO ASSOCIAÇÃO DOS AMIGOS DO  
NINHO DOS PEQUENITOS

RENDIMENTOS E GASTOS	Notas	PERÍODO	
		2023	2022
Vendas e serviços prestados	8	1.629,36	1.606,33
Subsídios, doações e legados à exploração	10	239.550,25	242.735,00
Custo das mercadorias vendidas e das matérias consumidas	7	-1.042,00	-2.961,25
Fornecimentos e serviços externos	8	-10.119,47	-10.616,72
Gastos com o pessoal	12	-257.043,13	-240.071,51
Outros rendimentos	8	18.836,90	9.479,26
Outros gastos		-202,29	-661,37
<b>Resultado antes de depreciações, gastos de financiamento e impostos</b>		<b>-8.390,38</b>	<b>-490,26</b>
Gastos/reversões de depreciação e de amortização	4;5	-2.165,24	-1.839,90
<b>Resultado operacional (antes de gastos de financiamento e impostos)</b>		<b>-10.555,62</b>	<b>-2.330,16</b>
Juros e rendimentos similares obtidos	8	9,38	10,48
<b>Resultado antes de impostos</b>		<b>-10.546,24</b>	<b>-2.319,68</b>
<b>Resultado líquido do período</b>		<b>-10.546,24</b>	<b>-2.319,68</b>



Demonstração dos Fluxos de Caixa - SORRISO ASSOCIAÇÃO DOS AMIGOS DO  
(modelo para ESNL) NINHO DOS PEQUENITOS  
do período findo em 31-12-2023  
(montantes em EURO)

RUBRICAS	Notas	PERÍODO	
		2023	2022
<b>Fluxos de caixa das atividades operacionais</b>			
Recebimentos de clientes e utentes		1.629,36	1.606,33
Pagamentos a fornecedores		7.717,15	12.587,49
Pagamentos ao pessoal	12	256.960,76	239.487,60
<i>Caixa gerada pelas operações</i>		<u>-263.048,55</u>	<u>-250.468,76</u>
Pagamento/recebimento do imposto sobre o rendimento		2,36	1,57
Outros recebimentos/pagamentos		283.981,18	261.835,10
<b>Fluxos de caixa das atividades operacionais (1)</b>		<u>20.930,27</u>	<u>11.364,77</u>
<b>Fluxos de caixa das atividades de investimento</b>			
Pagamentos respeitantes a:			
<i>Ativos fixos tangíveis</i>	4	678,74	2.258,60
<i>Ativos intangíveis</i>	5		264,45
<i>Investimentos financeiros</i>		114,87	72,12
Recebimentos provenientes de:			
<i>Juros e rendimentos similares</i>		9,38	10,48
<b>Fluxos de caixa das atividades de investimento (2)</b>		<u>-784,23</u>	<u>-2.584,69</u>
<b>Fluxos de caixa das atividades de financiamento</b>			
Recebimentos provenientes de:			
Pagamentos respeitantes a:			
<b>Fluxos de caixa das atividades de financiamento (3)</b>			
<b>Varição de caixa e seus equivalentes (1+2+3)</b>		<u>20.146,04</u>	<u>8.780,08</u>
Caixa e seus equivalentes no início do período		80.329,99	71.549,91
Caixa e seus equivalentes no fim do período		<u>100.476,03</u>	<u>80.329,99</u>



Demonstração das Alterações nos Fundos Patrimoniais  
do período findo em 31-12-2023  
(montantes em EURO)

SORRISO ASSOCIAÇÃO DOS AMIGOS DO NINHO DOS  
PEQUENITOS

DESCRIÇÃO	Notas	Fundos	Excedentes técnicos	Reservas	Resultados transitados	Excedentes de revalorização	Ajustamentos / outras variações nos fundos patrimoniais	Resultado líquido do período	Total	Interesses que não controlam	Total dos Fundos Patrimoniais
POSIÇÃO NO INÍCIO DO PERÍODO 2023	6	19.210,69			24.642,99			-2.319,68	41.534,00		41.534,00
ALTERAÇÕES NO PERÍODO	3										
Outras alterações reconhecidas nos fundos patrimoniais	7				8.242,58			2.319,68	10.562,26		10.562,26
RESULTADO LÍQUIDO DO PERÍODO	8				8.242,58			2.319,68	10.562,26		10.562,26
RESULTADO INTEGRAL	9=7+8							-10.546,24	-10.546,24		-10.546,24
OPERAÇÕES COM INSTITUIDORES NO PERÍODO	10							16,02	16,02		16,02
POSIÇÃO NO FIM DO PERÍODO 2023	6+7+8+10	19.210,69			32.885,57			-10.546,24	41.550,02		41.550,02



Demonstração das Alterações nos Fundos Patrimoniais  
do período findo em 31-12-2023  
(montantes em EURO)

SORRISO ASSOCIAÇÃO DOS AMIGOS DO NINHO DOS  
PEQUENITOS

DESCRIÇÃO	Notas	Fundos	Excedentes técnicos	Reservas	Resultados transitados	Excedentes de revalorização	Ajustamentos / outras variações nos fundos patrimoniais	Resultado líquido do período	Total	Interesses que não controlam	Total dos Fundos Patrimoniais
POSIÇÃO NO INÍCIO DO PERÍODO 2022	1	19.210,69			39.621,07			-18.015,37	40.816,39		40.816,39
ALTERAÇÕES NO PERÍODO	3										
Outras alterações reconhecidas nos fundos patrimoniais	2				-14.978,08			18.015,37	3.037,29		3.037,29
RESULTADO LÍQUIDO DO PERÍODO	3				-14.978,08			18.015,37	3.037,29		3.037,29
RESULTADO INTEGRAL	4=2+3							-2.319,68	-2.319,68		-2.319,68
OPERAÇÕES COM INSTITUIDORES NO PERÍODO	5							717,61	717,61		717,61
POSIÇÃO NO FIM DO PERÍODO 2022	6=1+2+3+5	19.210,69			24.642,99			-2.319,68	41.534,00		41.534,00

ANEXO ÀS DEMONSTRAÇÕES FINANCEIRAS

SORRISO ASSOCIAÇÃO DOS AMIGOS DO NINHO DOS PEQUENITOS

ANO: 2023

## ÍNDICE

<b>1 - Identificação da entidade</b> .....	<b>17</b>
1.1 - Dados de identificação .....	17
<b>2 - Referencial contabilístico de preparação das demonstrações financeiras</b> .....	<b>17</b>
2.1 - Referencial contabilístico utilizado .....	17
2.2 - Disposições do SNC que, em casos excecionais, tenham sido derogadas e dos respetivos efeitos nas demonstrações financeiras .....	18
2.3 - Contas do balanço e da demonstração dos resultados cujos conteúdos não sejam comparáveis com os do período anterior .....	18
<b>3 - Políticas contabilísticas, alterações nas estimativas contabilísticas e erros</b> .....	<b>18</b>
3.1 - Principais políticas contabilísticas .....	18
3.2 - Alterações nas políticas contabilísticas .....	24
3.3 - Alterações nas estimativas contabilísticas .....	25
3.4 - Correção de erros de períodos anteriores .....	25
<b>4 - Ativos fixos tangíveis</b> .....	<b>25</b>
4.1 - Divulgações para cada classe de ativos fixos tangíveis .....	25
4.1.2 - Reconciliação da quantia escriturada no início e no fim do período, conforme quadro seguinte: .....	25
<b>5 - Ativos intangíveis</b> .....	<b>26</b>
5.1 - Divulgações para cada classe de ativos intangíveis .....	26
<b>7 - Inventários</b> .....	<b>27</b>
7.1 - Políticas contabilísticas adotadas na mensuração dos inventários e fórmula de custeio usada .....	27
7.2 - Quantia escriturada de inventários .....	27
<b>8 - Rendimentos e gastos</b> .....	<b>27</b>
8.1 - Políticas contabilísticas adotadas para o reconhecimento do rédito incluindo os métodos adotados para determinar a fase de acabamento de transações que envolvem a prestação de serviços .....	27
8.3 - Discriminação dos fornecimentos e serviços externos .....	27
<b>10 - Subsídios e outros apoios das entidades públicas</b> .....	<b>28</b>
10.1 - Natureza e extensão dos subsídios das entidades públicas .....	28
<b>11 - Instrumentos financeiros</b> .....	<b>30</b>
11.1 - Base de mensuração e políticas contabilísticas adotadas na contabilização de instrumentos financeiros .....	30
11.3 - Reconciliação da quantia escriturada no início e no fim do período de cada rubrica dos fundos patrimoniais, conforme quadro seguinte: .....	30
11.9 - Resumo das categorias (naturezas) de ativos e passivos financeiros, perdas por imparidade, rendimentos e gastos associados, conforme quadro seguinte: .....	30
<b>12 - Benefícios dos empregados</b> .....	<b>31</b>
12.1 - Pessoal ao serviço da empresa e horas trabalhadas .....	31
12.2 - Compromissos existentes em matéria de pensões .....	32

## ÍNDICE

12.3 - Divulgações relativas a membros dos órgãos de administração, de direção ou de supervisão .....	32
12.4 - Benefícios dos empregados e encargos da entidade .....	32
<b>13 - Acontecimentos após a data do balanço .....</b>	<b>32</b>
13.1 - Natureza e efeitos financeiros dos eventos materiais surgidos após a data do balanço, não refletidos na demonstração de resultados nem no balanço .....	32
<b>15 - Divulgações exigidas por diplomas legais .....</b>	<b>33</b>
15.2 - Informação por atividade económica .....	33
15.3 - Informação por mercado geográfico .....	33
15.4 - Outras divulgações exigidas por diplomas legais .....	34
<b>16 - Outras divulgações .....</b>	<b>35</b>
16.2 - Outras divulgações consideradas relevantes para melhor compreensão da posição financeira e dos resultados .....	35
<b>18 - Impostos e contribuições .....</b>	<b>35</b>
18.1 - Divulgação dos seguintes principais componentes de gasto de imposto sobre o rendimento: .....	35
18.2 - Outras divulgações relacionadas com impostos sobre os rendimentos .....	35
18.3 - Divulgações relacionadas com outros impostos e contribuições .....	35
<b>20 - Fluxos de caixa .....</b>	<b>36</b>
20.1 - Desagregação dos valores inscritos na rubrica de caixa e em depósitos bancários: .....	36



## 1 - Identificação da entidade

### 1.1 - Dados de identificação

Designação da entidade: SORRISO ASSOCIAÇÃO DOS AMIGOS DO NINHO DOS PEQUENITOS

Número de identificação de pessoa coletiva: 504857843

Lugar da sede social: RUA AUGUSTA-MATERNIDADE BISSAYA BARRETO , 3000-160 COIMBRA

Endereço eletrónico: direcao@sorriso-ninhodospequenitos.com

Página da internet: <https://www.sorriso-ninhodospequenitos.com/>

Natureza da atividade: Outras atividades associativas, n.e.

## 2 - Referencial contabilístico de preparação das demonstrações financeiras

### 2.1 - Referencial contabilístico utilizado

As demonstrações financeiras foram preparadas de acordo com as normas que integram o Sistema de Normalização Contabilística (SNC), as quais contemplam as Bases para a Apresentação de Demonstrações Financeiras, os Modelos de Demonstrações Financeiras, o Código de Contas e as Normas Contabilísticas de Relato Financeiro (NCRF). Mais especificamente foi utilizada a Entidades do Sector Não Lucrativo (ESNL).

Na preparação das demonstrações financeiras tomou-se como base os seguintes pressupostos:

- Pressuposto da continuidade

As demonstrações financeiras foram preparadas no pressuposto da continuidade das operações e a partir dos livros e registos contabilísticos da entidade, os quais são mantidos de acordo com os princípios contabilísticos geralmente aceites em Portugal.

- Regime da periodização económica (acrécimo)

A Entidade reconhece os rendimentos e ganhos à medida que são gerados, independentemente do momento do seu recebimento ou pagamento. As quantias de rendimentos atribuíveis ao período e ainda não recebidos ou liquidados são reconhecidas em "Devedores por acréscimos de rendimento"; por sua vez, as quantias de gastos atribuíveis ao período e ainda não pagos ou liquidados são reconhecidas "Credores por acréscimos de gastos".

#### - Materialidade e agregação

As linhas de itens que não sejam materialmente relevantes são agregadas a outros itens das demonstrações financeiras. A Entidade não definiu qualquer critério de materialidade para efeito de apresentação das demonstrações financeiras.

#### - Compensação

Os ativos e os passivos, os rendimentos e os gastos foram relatados separadamente nos respetivos itens de balanço e da demonstração dos resultados, pelo que nenhum ativo foi compensado por qualquer passivo nem nenhum gasto por qualquer rendimento, ambos vice-versa.

#### - Comparabilidade

As políticas contabilísticas e os critérios de mensuração adotados a 31 de dezembro de 2023 são comparáveis com os utilizados na preparação das demonstrações financeiras em 31 de dezembro de 2022.

### **2.2 - Disposições do SNC que, em casos excepcionais, tenham sido derogadas e dos respetivos efeitos nas demonstrações financeiras**

Não foram derogadas normas do SNC para as ESNL, pelo que as demonstrações financeiras dão uma imagem verdadeira e apropriada do ativo do passivo e dos resultados da entidade.

### **2.3 - Contas do balanço e da demonstração dos resultados cujos conteúdos não sejam comparáveis com os do período anterior**

As contas são comparáveis com o exercício anterior.

## **3 - Políticas contabilísticas, alterações nas estimativas contabilísticas e erros**

### **3.1 - Principais políticas contabilísticas**

As principais bases de reconhecimento e mensuração utilizadas foram as seguintes:

- Eventos subsequentes

Os eventos após a data do balanço que proporcionem informação adicional sobre condições que existiam nessa data são refletidos nas demonstrações financeiras. Caso existam eventos materialmente relevantes após a data do balanço, são divulgados no anexo às demonstrações financeiras.

- Moeda de apresentação

As demonstrações financeiras estão apresentadas em euro, constituindo esta a moeda funcional e de apresentação. Neste sentido, os saldos em aberto e as transações em moeda estrangeira foram transpostas para a moeda funcional utilizando as taxas de câmbio em vigor à data de fecho para os saldos em aberto e à data da transação para as operações realizadas.

Os ganhos ou perdas de natureza cambial daqui decorrentes são reconhecidos na demonstração dos resultados no item de "Juros e rendimentos similares obtidos" se favoráveis ou "Juros e gastos similares suportados" se desfavoráveis, quando relacionados com financiamentos obtidos/concedidos ou em "Outros rendimentos e ganhos" se favoráveis e "Outros gastos ou perdas" se desfavoráveis, para todos os outros saldos e transações.

- Ativos fixos tangíveis

Os ativos fixos tangíveis encontram-se registados ao custo de aquisição, deduzido das depreciações e das perdas por imparidade acumuladas.

As depreciações são calculadas, após o início de utilização dos bens, pelo método da linha reta em conformidade com o período de vida útil estimado para cada classe de ativos. Não foram apuradas depreciações por componentes.

As despesas com reparação e manutenção destes ativos são consideradas como gasto no período em que ocorrem. As beneficiações

relativamente às quais se estima que gerem benefícios económicos adicionais futuros são capitalizadas no item de ativos fixos tangíveis.

Os ativos fixos tangíveis em curso representam bens ainda em fase de construção/instalação, são integrados no item de "ativos fixos tangíveis" e mensurados ao custo de aquisição. Estes bens não foram depreciados enquanto tal, por não se encontrarem em estado de uso.

As mais ou menos valias resultantes da venda ou abate de ativos fixos tangíveis são determinadas pela diferença entre o preço de venda e o valor líquido contabilístico que estiver reconhecido na data de alienação do ativo, sendo registadas na demonstração dos resultados no item "Outros rendimentos e ganhos" ou "Outros gastos e perdas", consoante se trate de mais ou menos valias, respetivamente.

#### - Ativos intangíveis

À semelhança dos ativos fixos tangíveis, os ativos intangíveis encontram-se registados ao custo de aquisição, deduzido das amortizações e das perdas por imparidade acumuladas. Observa-se o disposto na respetiva NCRF, na medida em que só são reconhecidos se for provável que deles advenham benefícios económicos futuros, sejam controláveis e se possa medir razoavelmente o seu valor.

Os gastos com investigação são reconhecidos na demonstração dos resultados quando incorridos. Os gastos de desenvolvimento são capitalizados, quando se demonstre capacidade para completar o seu desenvolvimento e iniciar a sua comercialização ou uso e para as quais seja provável que o ativo criado venha a gerar benefícios económicos futuros. Quando não se cumprirem estes requisitos, são registadas como gasto do período em que são incorridos.

As amortizações de ativos intangíveis com vidas úteis definidas são calculadas, após o início de utilização, pelo método da linha reta em conformidade com o respetivo período de vida útil estimado, ou de acordo com os períodos de vigência dos contratos que os estabelecem.

Os ativos intangíveis sem vida útil definida são amortizados num período máximo de 10 anos.

- Investimentos financeiros

Os investimentos financeiros em subsidiárias e empresas associadas consideradas estas últimas como aquelas onde exerce alguma influência sobre as políticas e decisões financeiras e operacionais (participações compreendidas entre 20% a 50% do capital de da participada - influência significativa), são registados pelo método do custo.

De acordo com este método, as participações financeiras são inicialmente registadas pelo seu custo de aquisição, sendo subsequentemente ajustadas por perdas por imparidade. Os dividendos recebidos e as coberturas de prejuízos efetuadas são registadas diretamente em rendimentos e gastos, respetivamente.

Quando a proporção da Empresa nos prejuízos acumulados da empresa associada ou participadas excede o valor pelo qual o investimento se encontra registado, o investimento é reportado por valor nulo enquanto o capital próprio da empresa associada não for positivo, exceto quando a Empresa tenha assumido compromissos para com a empresa associada ou participada, registando nesses casos uma provisão no item do passivo 'Provisões' para fazer face a essas obrigações.

- Imposto sobre o rendimento

A Entidade encontra-se sujeita a Imposto sobre o Rendimento das Pessoas Coletivas (IRC) à taxa de 21%.

- Inventários

As mercadorias, matérias-primas subsidiárias e de consumo encontram-se valorizadas ao custo de aquisição, o qual é inferior ao valor de realização, pelo que não se encontra registada qualquer perda por imparidade por depreciação de inventários.

Os produtos e trabalhos em curso encontram-se valorizados ao custo de produção, que inclui o custo dos materiais incorporados, mão-de-obra direta e gastos de produção considerados como normais. Não incluem gastos de financiamento, nem gastos administrativos.

- Clientes e outros valores a receber

As contas de "Clientes" e "Outros valores a receber" estão reconhecidas pelo seu valor nominal diminuído de eventuais perdas por imparidade, registadas na conta de "Perdas por imparidade acumuladas", por forma a que as mesmas reflitam a sua quantia recuperável.

- Caixa e depósitos bancários

Este item inclui caixa, depósitos à ordem e outros depósitos bancários. Os descobertos bancários são incluídos na rubrica "Financiamentos obtidos", expresso no "passivo corrente". Os saldos em moeda estrangeira foram convertidos com base na taxa de câmbio à data de fecho.

- Provisões

A Entidade analisa com regularidade os eventos passados em situação de risco e que venham a gerar obrigações futuras. Embora com a subjetividade inerente à determinação da probabilidade e montante de recursos necessários para cumprimento destas obrigações futuras, a gerência procura sustentar as suas expectativas de perdas num ambiente de prudência.

- Fornecedores e outras contas a pagar

As contas a pagar a fornecedores e outros credores, que não vencem juros, são registadas pelo seu valor nominal, que é substancialmente equivalente ao seu justo valor.

- Financiamentos bancários

Os empréstimos são registados no passivo pelo valor nominal recebido líquido de comissões com a emissão desses empréstimos. Os encargos financeiros apurados com base na taxa de juro efetiva são registados na demonstração dos resultados em observância do regime da periodização económica.

Os empréstimos são classificados como passivos correntes, a não ser que a Empresa tenha o direito incondicional para diferir a liquidação do passivo por mais de 12 meses após a data de relato, caso em que serão incluídos em passivos não correntes pelas quantias que se vencem para além deste prazo.

- Locações

Os contratos de locação são classificados ou como locações financeiras, se através deles forem transferidos substancialmente todos os riscos e vantagens inerentes à posse do ativo sob locação ou, caso contrário, como locações operacionais.

Os ativos tangíveis adquiridos mediante contratos de locação financeira, bem como as correspondentes responsabilidades, são contabilizados reconhecendo o ativo fixo tangível, as depreciações acumuladas correspondentes, conforme definido nas políticas anteriormente referidas para esta tipo de ativo, e as dívidas pendentes de liquidação, de acordo com o plano financeiro do contrato. Adicionalmente, os juros incluídos no valor das rendas e as depreciações do ativo fixo tangível são reconhecidos como gasto na demonstração dos resultados do exercício a que respeitam.

Nas locações consideradas como operacionais, as rendas devidas são reconhecidas como gasto na demonstração dos resultados durante o período do contrato de locação e de acordo com as obrigações a este inerentes.

- Rédito e regime do acréscimo

O rédito compreende o justo valor da contraprestação recebida ou a receber pela prestação de serviços decorrentes da atividade normal da Empresa. O rédito é reconhecido líquido do Imposto sobre o Valor Acrescentado (IVA), abatimentos e descontos.

Observou-se o disposto no ponto 12 - Rédito da Entidades do Sector Não Lucrativo, dado que o rédito só foi reconhecido por ter sido razoavelmente mensurável, é provável que se obtenham benefícios económicos futuros e todas as contingências relativas a uma venda tenham sido substancialmente resolvidas.

Os rendimentos dos serviços prestados são reconhecidos na data da prestação dos serviços ou, se periódicos, no fim do período a que dizem respeito.

Os juros recebidos são reconhecidos atendendo ao regime da periodização económica, tendo em consideração o montante em dívida e a taxa efetiva durante o período até à maturidade. Os dividendos são reconhecidos na rubrica "Outros ganhos e perdas líquidos" quando existe o direito de os receber.

#### - Subsídios

Os subsídios do governo são reconhecidos pelo seu valor nominal, quando existe uma garantia suficiente de que o subsídio venha a ser recebido e de que a Entidade cumpre com todos os requisitos para o receber.

Os subsídios atribuídos a fundo perdido para o financiamento ativos fixos tangíveis e intangíveis estão incluídos no item de "Outras variações nos capitais próprios". São transferidos numa base sistemática para resultados à medida em que decorrer o respetivo período de depreciação ou amortização.

Os subsídios à exploração destinam-se à cobertura de gastos, incorridos e registados no período, pelo que são reconhecidos em resultados à medida que os gastos são incorridos, independentemente do momento de recebimento do subsídio.

### 3.2 - Alterações nas políticas contabilísticas

Não houve alteração na política contabilística da Associação.



### 3.3 - Alterações nas estimativas contabilísticas

As estimativas tiveram por base os valores de remunerações em vigor em 31 de dezembro de 2023.

### 3.4 - Correção de erros de períodos anteriores

Não houve correção de erros de exercícios anteriores.

## 4 - Ativos fixos tangíveis

### 4.1 - Divulgações para cada classe de ativos fixos tangíveis

No cálculo das amortizações foi utilizado o método das cotas constantes.

A mensuração teve por base o preço de histórico.

### 4.1.2 - Reconciliação da quantia escriturada no início e no fim do período, conforme quadro seguinte:

Os quadros comparativos referem-se ao ano de 2022.

Ativos fixos tangíveis - movimentos do período (ESNL):

Descrição	Terrenos e recursos naturais	Edifícios e outras construções	Equipamento básico	Equipamento de transporte	Equipamento administrativo	Equipamentos biológicos	Outros AFT	AFT em curso	Adiantamentos AFT	TOTAL
Valor bruto no início	0,00	0,00	100.709,35	20.681,94	19.869,41	0,00	0,00	0,00	0,00	141.260,70
Depreciações acumuladas	0,00	0,00	91.773,50	20.681,94	19.393,17	0,00	0,00	0,00	0,00	131.848,61
<b>Saldo no início do período</b>	<b>0,00</b>	<b>0,00</b>	<b>8.935,85</b>	<b>0,00</b>	<b>476,24</b>	<b>0,00</b>	<b>0,00</b>	<b>0,00</b>	<b>0,00</b>	<b>9.412,09</b>
<b>Variações do período</b>	<b>0,00</b>	<b>0,00</b>	<b>-1.391,11</b>	<b>0,00</b>	<b>-7,24</b>	<b>0,00</b>	<b>0,00</b>	<b>0,00</b>	<b>0,00</b>	<b>-1.398,35</b>
<b>Total de aumentos</b>	<b>0,00</b>	<b>0,00</b>	<b>383,76</b>	<b>0,00</b>	<b>294,98</b>	<b>0,00</b>	<b>0,00</b>	<b>0,00</b>	<b>0,00</b>	<b>678,74</b>
Aquisições em primeira mão	0,00	0,00	383,76	0,00	294,98	0,00	0,00	0,00	0,00	678,74

Ativos fixos tangíveis - movimentos do período (ESNL):

<b>Total diminuições</b>	<b>0,00</b>	<b>0,00</b>	<b>1.774,87</b>	<b>0,00</b>	<b>302,22</b>	<b>0,00</b>	<b>0,00</b>	<b>0,00</b>	<b>0,00</b>	<b>2.077,09</b>
Depreciações do período	0,00	0,00	1.774,87	0,00	302,22	0,00	0,00	0,00	0,00	2.077,09
<b>Saldo no fim do período</b>	<b>0,00</b>	<b>0,00</b>	<b>7.544,74</b>	<b>0,00</b>	<b>469,00</b>	<b>0,00</b>	<b>0,00</b>	<b>0,00</b>	<b>0,00</b>	<b>8.013,74</b>
<i>Valor bruto no fim do período</i>	<i>0,00</i>	<i>0,00</i>	<i>101.093,11</i>	<i>20.681,94</i>	<i>20.164,39</i>	<i>0,00</i>	<i>0,00</i>	<i>0,00</i>	<i>0,00</i>	<i>141.939,44</i>
<i>Depreciações acumuladas no fim do período</i>	<i>0,00</i>	<i>0,00</i>	<i>93.548,37</i>	<i>20.681,94</i>	<i>19.695,39</i>	<i>0,00</i>	<i>0,00</i>	<i>0,00</i>	<i>0,00</i>	<i>133.925,70</i>

Ativos fixos tangíveis - movimentos do período (ESNL) - Quadro Comparativo (2022):

Descrição	Terrenos e recursos naturais	Edifícios e outras construções	Equipamento básico	Equipamento de transporte	Equipamento administrativo	Equipamentos biológicos	Outros AFT	AFT em curso	Adiantamentos AFT	TOTAL
Valor bruto no início	0,00	0,00	99.085,75	20.681,94	19.234,41	0,00	0,00	0,00	0,00	139.002,10
Depreciações acumuladas	0,00	0,00	90.158,51	20.681,94	19.234,41	0,00	0,00	0,00	0,00	130.074,86
<b>Saldo no início do período</b>	<b>0,00</b>	<b>0,00</b>	<b>8.927,24</b>	<b>0,00</b>	<b>0,00</b>	<b>0,00</b>	<b>0,00</b>	<b>0,00</b>	<b>0,00</b>	<b>8.927,24</b>
<b>Variações do período</b>	<b>0,00</b>	<b>0,00</b>	<b>8,61</b>	<b>0,00</b>	<b>476,24</b>	<b>0,00</b>	<b>0,00</b>	<b>0,00</b>	<b>0,00</b>	<b>484,85</b>
<b>Total de aumentos</b>	<b>0,00</b>	<b>0,00</b>	<b>1.623,60</b>	<b>0,00</b>	<b>635,00</b>	<b>0,00</b>	<b>0,00</b>	<b>0,00</b>	<b>0,00</b>	<b>2.258,60</b>
Aquisições em primeira mão	0,00	0,00	1.623,60	0,00	635,00	0,00	0,00	0,00	0,00	2.258,60
<b>Total diminuições</b>	<b>0,00</b>	<b>0,00</b>	<b>1.614,99</b>	<b>0,00</b>	<b>158,76</b>	<b>0,00</b>	<b>0,00</b>	<b>0,00</b>	<b>0,00</b>	<b>1.773,75</b>
Depreciações do período	0,00	0,00	1.614,99	0,00	158,76	0,00	0,00	0,00	0,00	1.773,75
<b>Saldo no fim do período</b>	<b>0,00</b>	<b>0,00</b>	<b>8.935,85</b>	<b>0,00</b>	<b>476,24</b>	<b>0,00</b>	<b>0,00</b>	<b>0,00</b>	<b>0,00</b>	<b>9.412,09</b>
<i>Valor bruto no fim do período</i>	<i>0,00</i>	<i>0,00</i>	<i>100.709,35</i>	<i>20.681,94</i>	<i>19.869,41</i>	<i>0,00</i>	<i>0,00</i>	<i>0,00</i>	<i>0,00</i>	<i>141.260,70</i>
<i>Depreciações acumuladas no fim do período</i>	<i>0,00</i>	<i>0,00</i>	<i>91.773,50</i>	<i>20.681,94</i>	<i>19.393,17</i>	<i>0,00</i>	<i>0,00</i>	<i>0,00</i>	<i>0,00</i>	<i>131.848,61</i>

## 5 - Ativos intangíveis

### 5.1 - Divulgações para cada classe de ativos intangíveis

No cálculo das amortizações foi utilizado o método das cotas constantes.

A mensuração teve por base o preço de histórico.

## 7 - Inventários

### 7.1 - Políticas contabilísticas adotadas na mensuração dos inventários e fórmula de custeio usada

Os inventários foram mensurados ao preço de custo.

### 7.2 - Quantia escriturada de inventários

Inventários - movimentos e informações adicionais:

Descrição	Mercadorias	Mat. Primas e Subsid.	Total Período	Mercadorias Per. Anterior	Mat. Prim. e Sub. Per. Anterior	Total Per. Anterior
<b>APURAMENTO DO CUSTO DAS MERC. VENDIDAS E MAT. CONSUMIDAS</b>						
Inventários iniciais	0,00	322,32	<b>322,32</b>	0,00	301,87	<b>301,87</b>
Compras	0,00	1.100,52	<b>1.100,52</b>	0,00	2.981,70	<b>2.981,70</b>
Reclassificação e regularização de inventários	0,00	0,00	<b>0,00</b>	0,00	0,00	<b>0,00</b>
Inventários finais	0,00	380,84	<b>380,84</b>	0,00	322,32	<b>322,32</b>
Custo das mercadorias vendidas e matérias consumidas	0,00	1.042,00	<b>1.042,00</b>	0,00	2.961,25	<b>2.961,25</b>
<b>OUTRAS INFORMAÇÕES</b>						

## 8 - Rendimentos e gastos

### 8.1 - Políticas contabilísticas adotadas para o reconhecimento do rédito incluindo os métodos adotados para determinar a fase de acabamento de transações que envolvem a prestação de serviços

O rédito foi escriturado pela respetiva contraprestação.

Rédito - informação por naturezas:

Descrição	Valor Período	V. Período Anterior
Prestação de serviços	1.629,36	1.606,33
Juros	9,38	10,48
<b>Total</b>	<b>1.638,74</b>	<b>1.616,81</b>

### 8.3 - Discriminação dos fornecimentos e serviços externos

Fornecimentos e Serviços Externos - Detalhe:

Descrição	Valor Período	V. Período Anterior
<b>Serviços especializados</b>	<b>5.635,43</b>	<b>6.244,01</b>
Trabalhos especializados	3.420,13	3.350,11
Vigilância e segurança	39,36	45,51
Honorários	135,00	295,00
Conservação e reparação	2.040,94	2.553,39
<b>Materiais</b>	<b>835,52</b>	<b>776,82</b>
Ferramentas e utensílios de desgaste rápido	198,67	30,50
Livros e documentação técnica	0,00	39,52
Material de escritório	636,85	685,30
Artigos para oferta	0,00	21,50
<b>Energia e fluidos</b>	<b>1.437,37</b>	<b>1.505,02</b>
Combustíveis	1.437,37	1.505,02
<b>Deslocações, estadas e transportes</b>	<b>89,22</b>	<b>47,00</b>
Transportes de pessoal	89,22	47,00
<b>Serviços diversos</b>	<b>2.121,93</b>	<b>2.043,87</b>
Comunicação	834,39	1.054,73
Seguros	810,51	519,10
Limpeza, higiene e conforto	59,56	125,14
Outros serviços	417,47	344,90
<b>Total</b>	<b>10.119,47</b>	<b>10.616,72</b>

## 10 - Subsídios e outros apoios das entidades públicas

### 10.1 - Natureza e extensão dos subsídios das entidades públicas

Foram obtidos subsídios relevantes do Instituto da Segurança Social.

Principais doadores / fontes de fundos

ISS-Centro Acolhimento temporário - 186.661,08 € em 2017

ISS-Centro Acolhimento temporário - 202.885,83 € em 2018

ISS-Centro Acolhimento temporário - 197.419,16 € em 2019

ISS-Centro Acolhimento temporário - 200.595,83 € em 2020

ISS-Centro Acolhimento temporário - 208.848,12 € em 2021

ISS-Centro Acolhimento temporário - 235.711,48 € em 2022

ISS-Centro Acolhimento temporário - 231.482,25 € em 2023

Estágio IEFP - 1.972, 00 - 2023 (valor imputado)

Outras doações - 8.165,49 € em 2018

Outras doações - 7.018,72 € em 2019

Outras doações - 4.847,50 € em 2020

Outras doações - 11.006,80 € em 2021

Outras doações - 6.156,00 € em 2022

Outras doações - 6.096,00 € em 2022

Subsídios - informações detalhadas:

Descrição	Do Estado - Valor Atrib. Per. Ant.	Do Estado - Valor Atribuído Período	Do Estado - Valor Imputado Período	Outras Ent.- Valor Atrib. Per. Ant.	Outras Ent. - Valor Atribuído Período	Outras Ent.- Valor Imputado Período	Das Quais UE - Valor Atrib. Per. Ant.	Das Quais UE - Valor Atribuído Período	Das Quais UE - Valor Imputado Período
Subsídios ao investimento	0,00	0,00	0,00	0,00	0,00	0,00	0,00	0,00	0,00
Para ativos fixos tangíveis	0,00	0,00	0,00	0,00	0,00	0,00	0,00	0,00	0,00
Para ativos intangíveis	0,00	0,00	0,00	0,00	0,00	0,00	0,00	0,00	0,00
Para outras naturezas de ativos	0,00	0,00	0,00	0,00	0,00	0,00	0,00	0,00	0,00
Subsídios à exploração	235.811,48	233.454,25	0,00	6.096,00	0,00	0,00	0,00	0,00	0,00
Valor dos reembolsos efetuados no período	0,00	0,00	0,00	0,00	0,00	0,00	0,00	0,00	0,00
De subsídios ao investimento	0,00	0,00	0,00	0,00	0,00	0,00	0,00	0,00	0,00
De subsídios à exploração	0,00	0,00	0,00	0,00	0,00	0,00	0,00	0,00	0,00
<b>Total</b>	<b>0,00</b>	<b>0,00</b>	<b>0,00</b>	<b>0,00</b>	<b>0,00</b>	<b>0,00</b>	<b>0,00</b>	<b>0,00</b>	<b>0,00</b>

Subsídios - informações detalhadas - Quadro Comparativo (2022):

Descrição	Do Estado - Valor Atrib. Per. Ant.	Do Estado - Valor Atribuído Período	Do Estado - Valor Imputado Período	Outras Ent.- Valor Atrib. Per. Ant.	Outras Ent. - Valor Atribuído Período	Outras Ent.- Valor Imputado Período	Das Quais UE - Valor Atrib. Per. Ant.	Das Quais UE - Valor Atribuído Período	Das Quais UE - Valor Imputado Período
Subsídios ao investimento	0,00	0,00	0,00	0,00	0,00	0,00	0,00	0,00	0,00
Para ativos fixos tangíveis	0,00	0,00	0,00	0,00	0,00	0,00	0,00	0,00	0,00
Para ativos intangíveis	0,00	0,00	0,00	0,00	0,00	0,00	0,00	0,00	0,00
Para outras naturezas de ativos	0,00	0,00	0,00	0,00	0,00	0,00	0,00	0,00	0,00
Subsídios à exploração	0,00	0,00	0,00	0,00	0,00	0,00	0,00	0,00	0,00

Subsídios - informações detalhadas - Quadro Comparativo (2022):

Valor dos reembolsos efetuados no período	208.848,21	235.811,48	235.811,48	11.006,80	6.195,52	6.195,52	0,00	0,00	0,00
De subsídios ao investimento	0,00	0,00	0,00	0,00	0,00	0,00	0,00	0,00	0,00
De subsídios à exploração	208.848,21	235.811,48	235.811,48	11.006,80	6.195,52	6.195,52	0,00	0,00	0,00
<b>Total</b>	<b>-208.848,21</b>	<b>-235.811,48</b>	<b>-235.811,48</b>	<b>-11.006,80</b>	<b>-6.195,52</b>	<b>-6.195,52</b>	<b>0,00</b>	<b>0,00</b>	<b>0,00</b>

## 11 - Instrumentos financeiros

### 11.1 - Base de mensuração e políticas contabilísticas adotadas na contabilização de instrumentos financeiros

As bases de mensuração utilizadas para os instrumentos financeiros tiveram por base a respetiva contraprestação.

### 11.3 - Reconciliação da quantia escriturada no início e no fim do período de cada rubrica dos fundos patrimoniais, c onforme quadro seguinte:

Capital próprio - movimentos do período:

Descrição	Saldo inicial	Débitos	Créditos	Saldo Final
Capital	19.210,69	0,00	0,00	19.210,69
Resultados transitados	24.642,99	0,00	8.242,58	32.885,57
<b>Total</b>	<b>43.853,68</b>	<b>0,00</b>	<b>8.242,58</b>	<b>52.096,26</b>

Capital próprio - movimentos do período - Quadro Comparativo (2022):

Descrição	Saldo inicial	Débitos	Créditos	Saldo Final
Capital	19.210,69	0,00	0,00	19.210,69
Resultados transitados	39.621,07	0,00	-14.978,08	24.642,99
<b>Total</b>	<b>58.831,76</b>	<b>0,00</b>	<b>-14.978,08</b>	<b>43.853,68</b>

### 11.9 - Resumo das categorias (naturezas) de ativos e passivos financeiros, perdas por imparidade, rendimentos e g astos associados, conforme quadro seguinte:

As bases de mensuração utilizadas para os instrumentos financeiros foram a respetiva contraprestação.

Instrumentos financeiros por modelo mensuração - discriminação (ESNL):

Descrição	Mensurados ao justo valor	Mensurados ao custo amortizado	Mensurados ao custo	Imparidade acumulada	Reconhecimento Inicial
<b>Ativos financeiros:</b>	<b>0,00</b>	<b>0,00</b>	<b>10.102,26</b>	<b>0,00</b>	<b>0,00</b>
Outras contas a receber	0,00	0,00	10.102,26	0,00	0,00
<b>Passivos financeiros:</b>	<b>0,00</b>	<b>0,00</b>	<b>60.495,21</b>	<b>0,00</b>	<b>0,00</b>

Instrumentos financeiros por modelo mensuração - discriminação (ESNL):

Fornecedores	0,00	0,00	324,10	0,00	0,00
Outras contas a pagar	0,00	0,00	60.171,11	0,00	0,00
<b>Ganhos e perdas líquidos:</b>	<b>0,00</b>	<b>0,00</b>	<b>0,00</b>	<b>0,00</b>	<b>0,00</b>
<b>Rendimentos e gastos de juros:</b>	<b>0,00</b>	<b>0,00</b>	<b>9,38</b>	<b>0,00</b>	<b>0,00</b>
De ativos financeiros	0,00	0,00	9,38	0,00	0,00

Instrumentos financeiros por modelo mensuração - discriminação (ESNL) - Quadro Comparativo (2022):

Descrição	Mensurados ao justo valor	Mensurados ao custo amortizado	Mensurados ao custo	Imparidade acumulada	Reconhecimento Inicial
<b>Ativos financeiros:</b>	<b>0,00</b>	<b>1.424,94</b>	<b>0,00</b>	<b>0,00</b>	<b>0,00</b>
Outras contas a receber	0,00	1.424,94	0,00	0,00	0,00
<b>Passivos financeiros:</b>	<b>0,00</b>	<b>46.598,62</b>	<b>0,00</b>	<b>0,00</b>	<b>0,00</b>
Fornecedores	0,00	74,71	0,00	0,00	0,00
Outras contas a pagar	0,00	46.523,91	0,00	0,00	0,00
<b>Ganhos e perdas líquidos:</b>	<b>0,00</b>	<b>4,78</b>	<b>0,00</b>	<b>0,00</b>	<b>0,00</b>
De ativos financeiros	0,00	0,60	0,00	0,00	0,00
De passivos financeiros	0,00	4,18	0,00	0,00	0,00
<b>Rendimentos e gastos de juros:</b>	<b>0,00</b>	<b>6,30</b>	<b>0,00</b>	<b>0,00</b>	<b>0,00</b>
De ativos financeiros	0,00	6,30	0,00	0,00	0,00

## 12 - Benefícios dos empregados

### 12.1 - Pessoal ao serviço da empresa e horas trabalhadas

Pessoal ao serviço da empresa e horas trabalhadas:

Descrição	Nº Médio de Pessoas	Nº de Horas Trabalhadas	Nº Médio de Pessoas Per. Anterior	Nº de Horas Trabalhadas Per. Anterior
<b>Pessoas ao serviço da empresa</b>	<b>18,00</b>	<b>216.618,00</b>	<b>14,00</b>	<b>21.783,00</b>
Pessoas remuneradas	18,00	216.618,00	14,00	21.783,00
Pessoas não remuneradas	0,00	0,00	0,00	0,00
<b>Pessoas ao serviço da empresa por tipo horário</b>	<b>18,00</b>	<b>21.618,00</b>	<b>14,00</b>	<b>21.783,00</b>
Pessoas a tempo completo	18,00	21.618,00	13,00	20.873,00
(das quais pessoas remuneradas)	18,00	21.618,00	13,00	20.873,00
Pessoas em tempo parcial	0,00	0,00	1,00	910,00
(das quais pessoas remuneradas)	0,00	0,00	1,00	910,00
<b>Pessoas ao serviço da empresa por sexo</b>	<b>18,00</b>	<b>21.618,00</b>	<b>14,00</b>	<b>21.783,00</b>
Masculino	0,00	0,00	0,00	0,00
Feminino	18,00	21.618,00	14,00	21.783,00

Não houve alteração no número de membros dos órgãos diretivos nem alterações ocorridas no período de relato financeiro.

Os órgãos diretivos não são nem foram remunerados.

## 12.2 - Compromissos existentes em matéria de pensões

Não existem compromissos relativos a pensões.

## 12.3 - Divulgações relativas a membros dos órgãos de administração, de direção ou de supervisão

Não foram concedidos quaisquer adiantamentos aos órgãos de direção ou de supervisão.

Não foram assumidos quaisquer compromissos em seu nome a título de garantias de qualquer natureza.

Não foram pagas remunerações aos órgãos de administração, de direção ou de supervisão.

## 12.4 - Benefícios dos empregados e encargos da entidade

Pessoal - benefícios:

Descrição	Valor Período	V. Período Anterior
<b>Gastos com o pessoal</b>	<b>257.043,13</b>	<b>240.071,51</b>
Remunerações do pessoal	208.438,54	193.410,91
Indemnizações	1.605,41	676,00
Encargos sobre as remunerações	43.382,14	40.355,14
Seguros de acidentes no trabalho e doenças profissionais	2.609,47	2.881,09
Gastos de acção social	440,00	1.980,85
Outros gastos com o pessoal, dos quais:	567,57	767,52

## 13 - Acontecimentos após a data do balanço

### 13.1 - Natureza e efeitos financeiros dos eventos materiais surgidos após a data do balanço, não refletidos na demonstração de resultados nem no balanço

Não são conhecidos eventos após a data das demonstrações financeiras que possam influenciar o balanço.



## 15 - Divulgações exigidas por diplomas legais

### 15.2 - Informação por atividade económica

Informação por CAE:

Descrição	Atividade CAE 1	Total
<b>CAE</b>	<b>94995</b>	
Vendas	0,00	0,00
Prestações de serviços	1.629,36	1.629,36
Compras	1.100,52	1.100,52
Fornecimentos e serviços externos	10.119,47	10.119,47
Custo das mercadorias vendidas e matérias consumidas	1.042,00	1.042,00
Matérias primas, subsidiárias e de consumo	1.042,00	1.042,00
<b>Gastos com o pessoal</b>	<b>257.043,13</b>	<b>257.043,13</b>
Remunerações	208.438,54	208.438,54
Outros gastos	48.604,59	48.604,59
<b>Ativos fixos tangíveis</b>		
Valor líquido final	8.013,74	8.013,74
<b>Propriedades de investimento</b>		

Informação por CAE - Quadro Comparativo (2022):

Descrição	Atividade CAE 1	Total
<b>CAE</b>	<b>94995</b>	
Vendas	0,00	0,00
Prestações de serviços	1.606,33	1.606,33
Compras	2.981,70	2.981,70
Fornecimentos e serviços externos	10.616,72	10.616,72
Custo das mercadorias vendidas e matérias consumidas	2.961,25	2.961,25
Matérias primas, subsidiárias e de consumo	2.961,25	2.961,25
<b>Número médio de pessoas ao serviço</b>	<b>14,00</b>	<b>14,00</b>
<b>Gastos com o pessoal</b>	<b>240.071,51</b>	<b>240.071,51</b>
Remunerações	193.410,91	193.410,91
Outros gastos	46.660,60	46.660,60
<b>Ativos fixos tangíveis</b>		
Valor líquido final	9.412,09	9.412,09
Total das aquisições	2.258,60	2.258,60
<b>Propriedades de investimento</b>		

### 15.3 - Informação por mercado geográfico

Informação por mercado:

Descrição	Mercado Interno	Comunitário	Extra-comunitário	Total
Prestações de serviços	1.629,36	0,00	0,00	1.629,36
Compras	1.100,52	0,00	0,00	1.100,52
Fornecimentos e serviços externos	10.119,47	0,00	0,00	10.119,47
Rendimentos suplementares:	17.316,91	0,00	0,00	17.316,91
Outros rendimentos suplementares	17.316,91	0,00	0,00	17.316,91

Informação por mercado - Quadro Comparativo (2022):

Descrição	Mercado Interno	Comunitário	Extra-comunitário	Total
Prestações de serviços	1.606,33	0,00	0,00	1.606,33
Compras	2.981,70	0,00	0,00	2.981,70
Fornecimentos e serviços externos	10.616,72	0,00	0,00	10.616,72
Rendimentos suplementares:	9.478,66	0,00	0,00	9.478,66
Outros rendimentos suplementares	9.478,66	0,00	0,00	9.478,66

#### 15.4 - Outras divulgações exigidas por diplomas legais

- Impostos e contribuições em mora

A Entidade apresenta a sua situação regularizada perante as Finanças e a Segurança Social, tendo liquidado as suas obrigações fiscais nos prazos legalmente estipulados.

- Contabilização dos "Abonos de família" recebidos pela Instituição por direito de guarda dos utentes

Os utentes da SORRISO ASSOCIAÇÃO DOS AMIGOS DO NINHO DOS PEQUENITOS são crianças, menores, atribuídas, temporariamente, à guarda da Instituição por ordem do Tribunal de Menores e de Família.

Os abonos de família atribuídos pela Segurança Social destinam-se a minimizar os custos com infantário, terapeutas, saúde, medicamentos, óculos e outras indispensáveis ao bem estar do utentes.

os abonos estão contabilizados em contas de terceiros (2785), por utente, sendo as despesas debitadas por utente nas respetivas contas.

Aquando da saída dos utentes o remanescente será devolvido aos encarregados de educação da criança.

Neste exercício foram feitas correções na conta de Rendimentos Suplementares referentes a de Abonos de Família recebidos devido a saídas de algumas crianças cujos tutores prescindiram dessas verbas.

## 16 - Outras divulgações

### 16.2 - Outras divulgações consideradas relevantes para melhor compreensão da posição financeira e dos resultados

O resultado do exercício foi negativo em -10.546,24.

Os subsídios recebidos diminuíram 3.184,75 € e os custos com o pessoal aumentaram 14.308,13 €.

A situação líquida continua positiva.

Os últimos resultados, apesar de negativos têm vindo a melhorar.

## 18 - Impostos e contribuições

### 18.1 - Divulgação dos seguintes principais componentes de gasto de imposto sobre o rendimento:

Impostos - componentes:

Descrição	Valor Período	V. Período Anterior
<b>Resultado antes de impostos do período</b>	<b>-10.546,24</b>	<b>-2.319,68</b>
Imposto corrente	0,00	0,00
Imposto diferido	0,00	0,00
<b>Imposto sobre o rendimento do período</b>	<b>0,00</b>	<b>0,00</b>
Tributações autónomas	0,00	0,00
<b>Taxa efetiva de imposto</b>	<b>0,00</b>	<b>0,00</b>

### 18.2 - Outras divulgações relacionadas com impostos sobre os rendimentos

O imposto corrente reconhecido em capitais próprios refere-se ao imposto sobre investimentos financeiros, depósitos a prazo.

### 18.3 - Divulgações relacionadas com outros impostos e contribuições

.

Estado e Outros Entes Públicos:

Descrição	Saldo Devedor	Saldo Credor	Saldo Devedor Período Anterior	Saldo Credor Período Anterior
Imposto sobre o rendimento	2,36	0,00	1,57	0,00
Retenções efetuadas por terceiros	2,36	0,00	1,57	0,00
Retenção de impostos sobre rendimentos	0,00	1.031,65	0,00	1.002,00
Contribuições para a Segurança Social	0,00	5.019,65	0,00	4.942,63
Outras tributações	0,00	0,00	0,00	26,51
<b>Total</b>	<b>2,36</b>	<b>6.051,30</b>	<b>1,57</b>	<b>5.971,14</b>

## 20 - Fluxos de caixa

### 20.1 - Desagregação dos valores inscritos na rubrica de caixa e em depósitos bancários:

O saldo em Caixa encontra-se conciliado com a respetiva folha de caixa.

Caixa e equivalentes - desagregação:

Descrição	Saldo inicial	Débitos	Créditos	Saldo Final
Caixa	36,65	116,81	0,00	153,46
Depósitos à ordem	5.293,34	29,23	0,00	5.322,57
Outros depósitos bancários	75.000,00	20.000,00	0,00	95.000,00
<b>Total</b>	<b>80.329,99</b>	<b>20.146,04</b>	<b>0,00</b>	<b>100.476,03</b>

Caixa e equivalentes - desagregação - Quadro Comparativo (2022):

Descrição	Saldo inicial	Débitos	Créditos	Saldo Final
Caixa	7.305,72	0,00	7.269,07	36,65
Depósitos à ordem	5.244,19	49,15	0,00	5.293,34
Outros depósitos bancários	59.000,00	16.000,00	0,00	75.000,00
<b>Total</b>	<b>71.549,91</b>	<b>16.049,15</b>	<b>7.269,07</b>	<b>80.329,99</b>